








Legende:

-  empfohlener Schulweg
-  empfohlener Schulweg
NUR IN DER SOMMERZEIT
-  Ampelanlage mit Überwegen
-  Fußgängerüberweg bez.
Querungshilfe
-  Bushaltestelle
-  Öffentliches Gebäude
-  Sicherheitsinseln
findet ihr hier:

- Tabakwaren A. Franke, Hauptstraße 28
- Schreinerei Both, Saalburgstraße 46

Schulwegplan der Dornbachschule

