








Legende:

-  empfohlener Schulweg
-  empfohlener Schulweg  
NUR IN DER SOMMERZEIT
-  Ampelanlage mit Überwegen
-  Fußgängerüberweg bez.  
Querungshilfe
-  Bushaltestelle
-  Öffentliches Gebäude
-  Sicherheitsinseln  
findet ihr hier:

- Tabakwaren A. Franke, Hauptstraße 28
- Schreinerei Both, Saalburgstraße 46

# Schulwegplan der Dornbachschule

