



STADTRADELN

Radeln für ein gutes Klima

2020



**Danke schön an Alle Radlerinnen und Radler,
die dieses Kampagnenjahr so erfolgreich gemacht haben.**





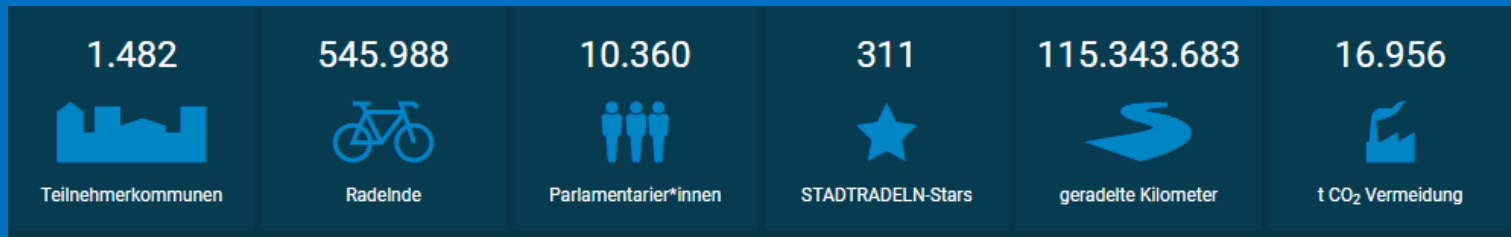
STADTRADELN

Radeln für ein gutes Klima

**DIE ERGEBNISSE
NEUER REKORD !**

DEUTSCHLAND - FRANKREICH - LUXEMBURG

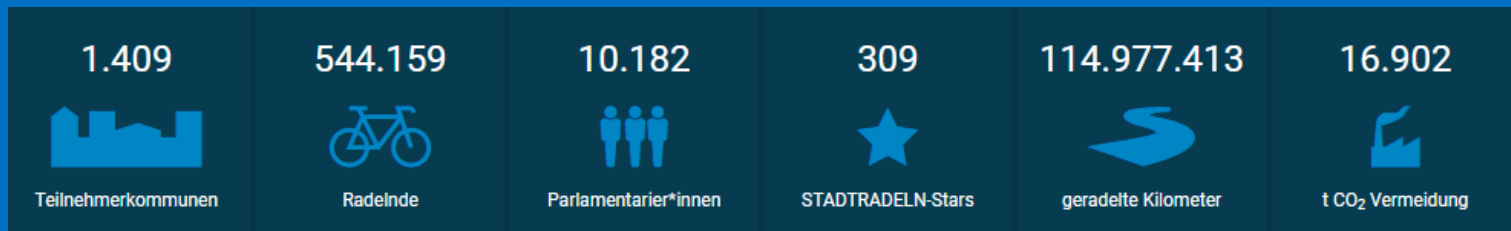
OBERURSEL PLATZ 207 VON 1.482



OBERURSEL

DEUTSCHLAND

IN DEUTSCHLAND PLATZ 207 VON 1.409



IN HESSEN PLATZ 18 VON 149

HTK

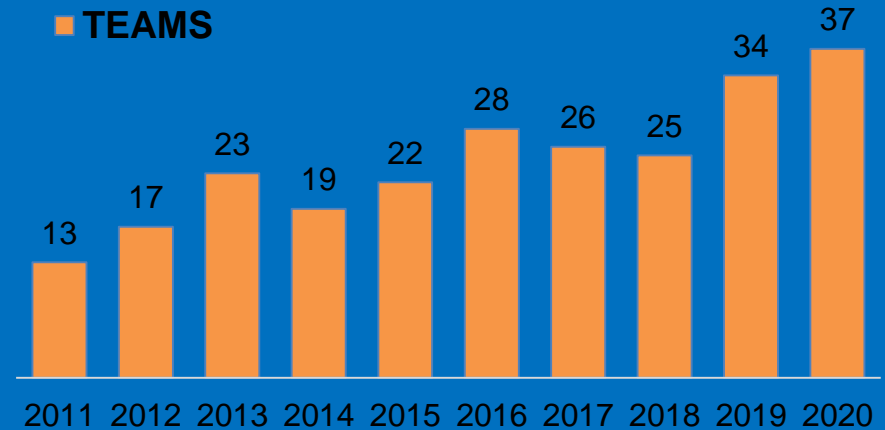
IM HOCHTAUNUSKREIS PLATZ 1 VON 10



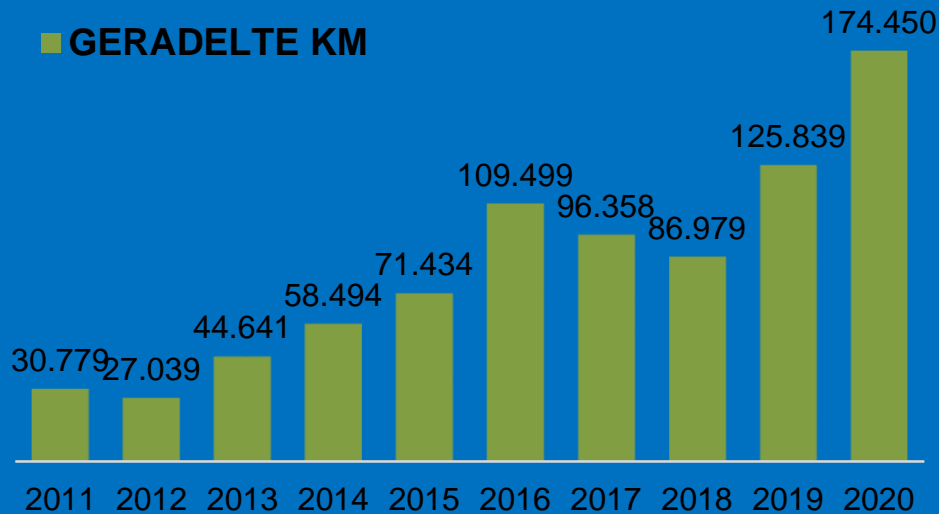
OBERURSEL

ERFOLGSGESCHICHTE

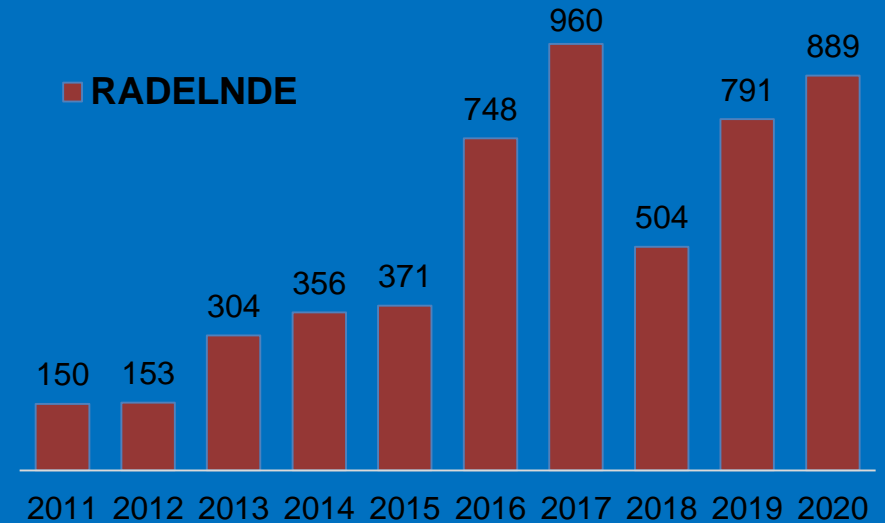
TEAMS



GERADELTE KM



RADELNDE



DIE GEWINNER TEAMERGEBNISSE



TEAM MIT DEN MEISTEN KILOMETERN

1. PLATZ

Grundschule Burgwiesenschule 18.379 km 2.702 kg CO₂

2. PLATZ

Grundschule Weißkirchen 15.625 km 2.297 kg CO₂

3. PLATZ

GRÜN fährt Rad 15.361 km 2.258 kg CO₂

TEAM MIT DEN MEISTEN TEILNEHMENDEN

1. PLATZ

Grundschule Burgwiesenschule 141 Personen

2. PLATZ

Grundschule Weißkirchen 115 Personen

3. PLATZ

Gymnasium Oberursel 66 Personen

TEAM MIT DEN MEISTEN KILOMETERN PRO TEILNEHMENDEN

1. PLATZ

Alles Fahrbar ! 1.965,4 km 289 kg CO₂

2. PLATZ

Extinction Rebellion 479,2 km 70 kg CO₂

3. PLATZ

Limes 431 63 kg CO₂

DIE GEWINNER

EINZELERGEBNISSE



1. PLATZ

AUS TEAM „Alles Fahrbar!“ 2.213,4 km 325,4 kg CO₂

GÜNTHER KULESSA

2. PLATZ

AUS TEAM „Alles Fahrbar!“ 1.717,3 km 252,4 kg CO₂

KARL WEINDEL

3. PLATZ

AUS TEAM „City Zweirad“ 1.710 km 251,4 kg CO₂

GÜNTHER BEIRAU

STADTRADELN-STARS

EINZELERGEBNISSE



Quelle: Stadtradeln Oberursel 2020

1. PLATZ

AUS TEAM „OBG - Oberurseler Bürgergemeinschaft“

798,8 km 117,4 kg CO₂

USCHI BURCHARD

2. PLATZ

AUS TEAM „Rote Radler - SPD“

597,4 km 87,8 kg CO₂

ANTJE RUNGE

3. PLATZ

AUS TEAM „GRÜN fährt Rad“

229 km 33,7 kg CO₂

FRANK BÖHME



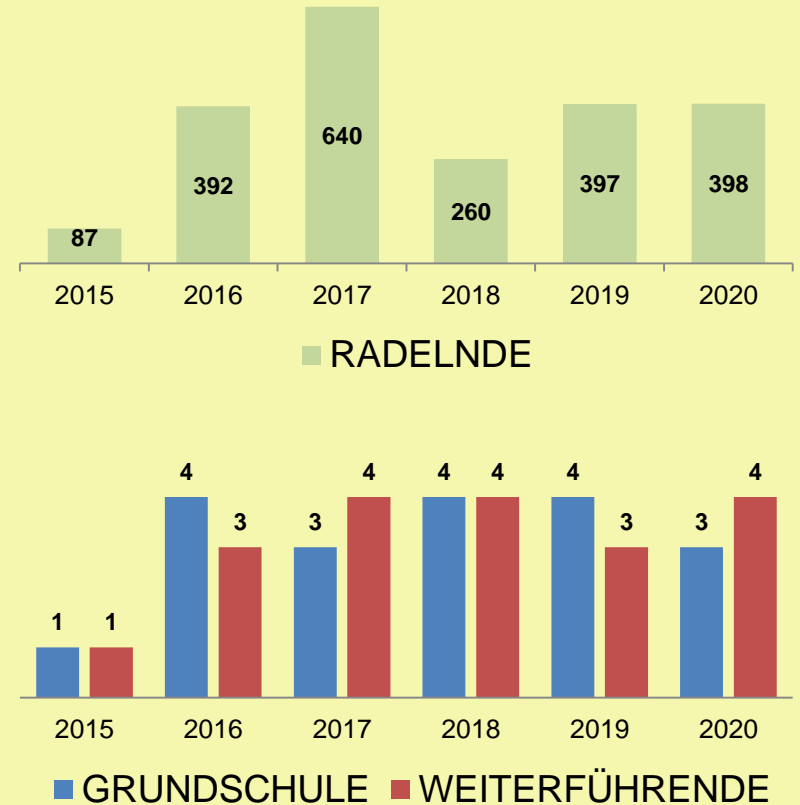
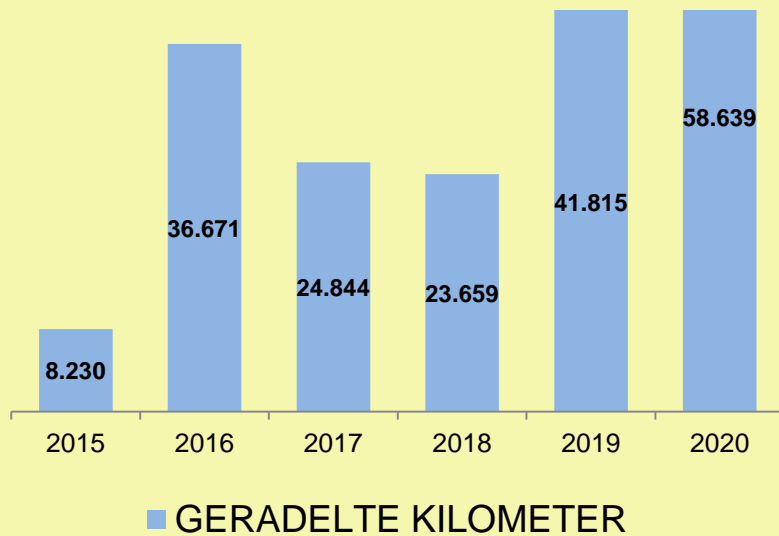
WETTBEWERB SCHULRADELN

EINE INITIATIVE VON IVM, KLIMA-BÜNDNIS UND DER
ARBEITSGEMEINSCHAFT NAHMOBILITÄT HESSEN



OBERURSEL

ERFOLGSGESCHICHTE



DIE GEWINNER TEAMERGEBNISSE **GRUNDSCHULEN**



TEAM MIT DEN MEISTEN KILOMETERN

1. PLATZ

Grundschule Burgwiesenschule 18.378,8 km 2.701,7 kg CO₂

2. PLATZ

Grundschule Weißkirchen 15.624,9 km 2.296,9 kg CO₂

3. PLATZ

Grundschule Stierstadt 2.062 km 303 kg CO₂

TEAM MIT DEN MEISTEN TEILNEHMENDEN

1. PLATZ

Grundschule Burgwiesenschule 141 Personen

2. PLATZ

Grundschule Weißkirchen 115 Personen

3. PLATZ

Grundschule Stierstadt 26 Personen

TEAM MIT DEN MEISTEN KILOMETERN PRO TEILNEHMENDEN

1. PLATZ

Grundschule Weißkirchen 135,9 km 20 kg CO₂

2. PLATZ

Grundschule Burgwiesenschule 130,3 km 19,2 kg CO₂

3. PLATZ

Grundschule Stierstadt 79,3 km 11,7 kg CO₂

DIE GEWINNER TEAMERGEBNISSE **WEITERFÜHRENDE SCHULEN**



TEAM MIT DEN MEISTEN KILOMETERN

1. PLATZ

Gymnasium Oberursel 10.542,4 km 1.549,7 kg CO₂

2. PLATZ

Frankfurter International School 7.111,2 km 1.045,3 kg CO₂

3. PLATZ

Erich-Kästner-Schule 2.497 km 367 kg CO₂

TEAM MIT DEN MEISTEN TEILNEHMENDEN

1. PLATZ

Gymnasium Oberursel 66 Personen

2. PLATZ

Erich-Kästner-Schule 41 Personen

3. PLATZ

Frankfurter International School 33 Personen

TEAM MIT DEN MEISTEN KILOMETERN PRO TEILNEHMENDEN

1. PLATZ

Frankfurter International School 215,5 km 31,7 kg CO₂

2. PLATZ

Gymnasium Oberursel 159,7 km 23,5 kg CO₂

3. PLATZ

Gesamtschule Stierstadt 115,4 km 17 kg CO₂

A group of cyclists is riding away from the camera on a gravel path through a dense, sun-dappled forest. The lead cyclist on the left wears a black jacket, blue jeans, and a white and black helmet. The cyclist on the right wears a purple jacket and has a large tan backpack. Other cyclists are visible further down the path. The scene is bright and green, suggesting a summer day.

VIELEN DANK!

BLEIBEN SIE GESUND !